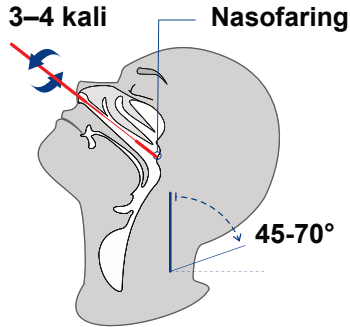
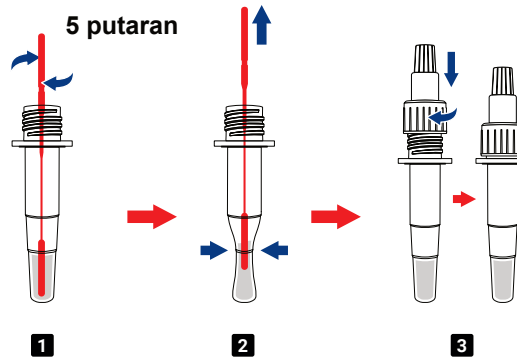


1 PENGAMBILAN SPESIMEN**SWAB NASOFARING**

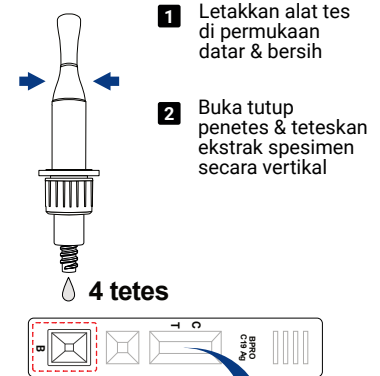
- Dongakkan kepala 45-70°
- Masukkan swab, putar 3-4 kali, diamkan beberapa detik
- Keluarkan secara perlahan

2 EKSTRAKSI SPESIMEN

1
Aduk dengan
menempelkan ke
dinding tabung
>5 putaran

2
Tekan, peras,
dan keluarkan
swab

3
Pasang erat
kepala tabung
ekstraksi

3 Pengerjaan Tes

Lubang B

- 3** Baca hasil di
menit ke-15
hingga 30.



BACA PETUNJUK PENGGUNAAN
sebelum melakukan tes!

